

# Pantalla de protección



**Sanhigía**  
THINK SURGICAL

OFICINAS CENTRALES  
C/ Felipe Sanclemente, 6  
Planta -1, local 9-10.  
50001 Zaragoza

CENTRO LOGÍSTICO  
Pol. Ind. Lastra Monegros,  
C/ Beta, parcela B6.  
50177 Bujaraloz (Zaragoza)



# Pantalla de protección

Visera ergonómica que no se empaña. Son desinfectables incluso esterilizables mediante plasma con el método STERRAD (por lo tanto reutilizables).

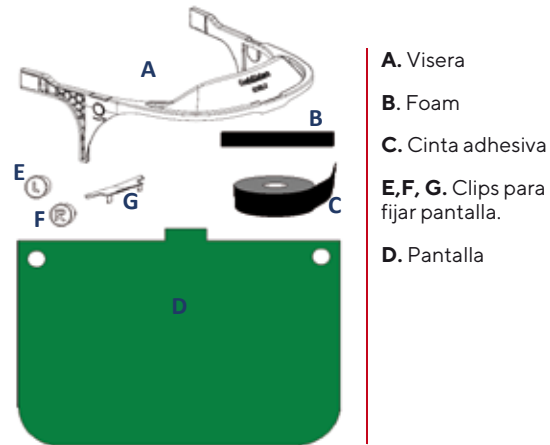
Características principales:

- Estructura en ABS sanitario.
- Pantalla de PC Makrofol que tiene mejor visibilidad que el PVC.
- Foam para mayor comodidad de 3M.
- Goma elástica para sujeción.



**Caja de 50 Kits** Ref: SANIO016

Cada kit contiene las 7 piezas necesarias para el montaje de la pantalla:

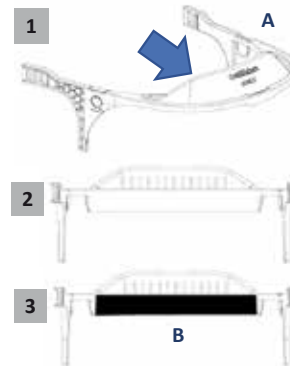


# Instrucciones de montaje

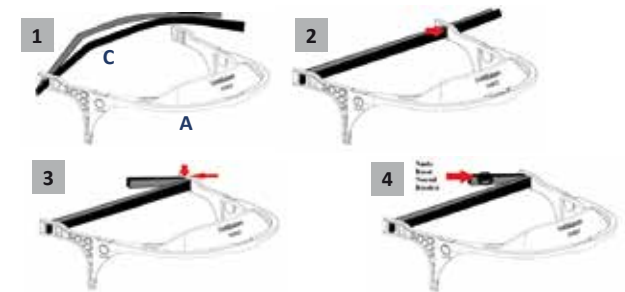
PARA VER VÍDEO, HAZ CLIC AQUÍ:

[https://www.youtube.com/watch?v=h5GUXF\\_fyLM&ab\\_channel=WALTERPACKGROUP](https://www.youtube.com/watch?v=h5GUXF_fyLM&ab_channel=WALTERPACKGROUP)

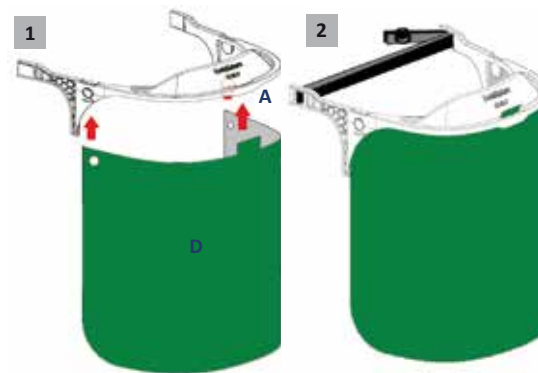
## 1 Colocación del Foam



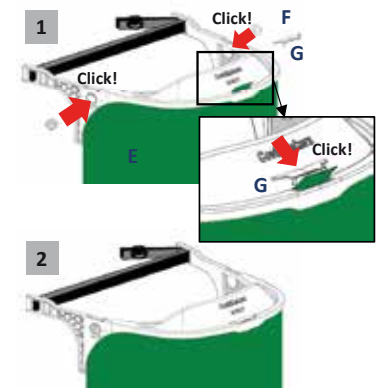
## 2 Colocación de la cinta elástica



## 3 Colocación de la pantalla



## 4 Clipado de la pantalla



## 5 Retirar el film de ambas caras

